

«Бюджет для граждан» подготовлен по проекту решения Совета депутатов городского округа Фрязино «Об утверждении отчета об исполнении бюджета городского округа Фрязино Московской области за 2022 год»










Городской округ Фрязино Московской области – город с развитой научной и производственной базой, крупнейший в России центр СВЧ-электроники. В соответствии с Постановлением Правительства РФ от 31.12.2015 № 1538 на территории наукограда Фрязино на базе ведущего российского предприятия в области СВЧ-электроники АО «НПП «Исток» им. Шокина» создана особая экономическая зона технико-внедренческого типа «Исток».

Городской округ Фрязино расположен на северо-востоке Московской области в 23 км. от МКАД. Площадь города 9 кв. км. Население 60,6 тыс. чел.

ГЛОССАРИЙ

-  **Бюджет**
Форма образования и расходования денежных средств, предназначенных для финансового обеспечения задач и функций государства и местного самоуправления. Представляет собой главный финансовый документ страны (региона, муниципального образования), утверждаемый органом законодательной власти соответствующего уровня управления.
-  **Бюджетная классификация**
Группировка доходов, расходов и источников финансирования дефицитов бюджетов бюджетной системы РФ, используемая для составления и исполнения бюджетов, составления бюджетной отчетности.
-  **Бюджетная система Российской Федерации**
Совокупность федерального бюджета, бюджетов субъектов РФ, местных бюджетов и бюджетов государственных внебюджетных фондов.
-  **Бюджетный процесс**
Деятельность по подготовке проектов бюджетов, утверждению и исполнению бюджетов, контролю за их исполнением, осуществлению бюджетного учета, составлению, внешней проверке, рассмотрению и утверждению бюджетной отчетности.
-  **Бюджетная политика**
Многосторонний процесс, включающий действия органов власти всех уровней не только в бюджетной сфере, но в налоговой, ценовой, кредитной и в целом в финансовой.
С точки зрения бюджетной сферы, бюджетная политика представляет собой совокупность действий и мероприятий, проводимых органами власти в сфере управления формированием и исполнением бюджета по выполнению ими функций перед обществом и государством.



Доходы бюджета

Поступающие от населения, организаций, учреждений в бюджет денежные средства в виде налогов, неналоговых поступлений (пошлины, доходы от продажи имущества, штрафы и т.п.), безвозмездных поступлений. Кредиты, остатки средств на начало периода не включаются в состав доходов.



Дефицит бюджета

Превышение расходов бюджета над его доходами.



Профицит бюджета

Превышение доходов бюджета над его расходами.



Расходы бюджета

Выплачиваемые из бюджета денежные средства.



Межбюджетные отношения

Взаимоотношения между РФ, субъектами РФ и муниципальными образованиями по вопросам осуществления бюджетного процесса.



Программные расходы

Расходы, включенные в муниципальные программы.

Что такое бюджет?

БЮДЖЕТ (от старонормандского bougette – кошель, сумка, кожаный мешок) – форма образования и расходования денежных средств, предназначенных для финансового обеспечения задач и функций государства и местного самоуправления

ДОХОДЫ

это поступающие в бюджет денежные средства (налоги юридических и физических лиц, административные платежи и сборы, безвозмездные поступления)



РАСХОДЫ

это выплачиваемые из бюджета денежные средства (социальные выплаты населению, содержание государственных и муниципальных учреждений (образование, ЖКХ, культура и другие) капитальное строительство и другие)

превышение доходов над расходами образует положительный остаток бюджета

ПРОФИЦИТ




если расходная часть бюджета превышает доходную, то бюджет

формируется с **ДЕФИЦИТОМ**

Сбалансированность бюджета по доходам и расходам – основополагающее требование, предъявляемое к органам, составляющим и утверждающим бюджет

Какие бывают бюджеты?

Бюджет семьи



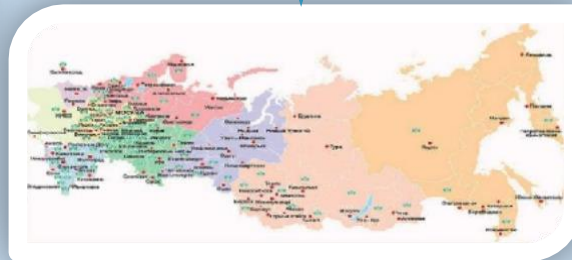
Бюджет организаций



Бюджеты публично-правовых образований



Российской Федерации
(федеральный бюджет, бюджеты
государственных внебюджетных фондов
РФ)



субъектов
Российской Федерации
(региональные бюджеты, бюджеты
территориальных фондов ОМС)



муниципальных образований
(бюджеты городских и сельских
поселений, бюджеты муниципальных
районов, бюджеты городских округов)

Из каких поступлений формируются доходы бюджета?

Доходы бюджета

НАЛОГОВЫЕ ДОХОДЫ

Установленные законом платежи, которые граждане и организации обязаны вносить в бюджет государства.

НЕНАЛОГОВЫЕ ДОХОДЫ

Поступления от уплаты других пошлин и сборов, установленных законодательством, а также штрафов за нарушение законодательства.

БЕЗВОЗМЕЗДНЫЕ ПОСТУПЛЕНИЯ

Поступления в бюджет на безвозмездной и безвозвратной основе из федерального либо из областного бюджета (дотации, субсидии, субвенции), а также перечисления от других физических и юридических лиц (кроме налоговых и неналоговых доходов)

Из чего складываются межбюджетные трансферты (безвозмездные поступления)?

вид межбюджетных трансфертов

Дотации (от лат. <Dotatio> - дар, пожертвование)

Субвенции (от лат. <Subvenire> - приходить на помощь)

Субсидии (от лат. <Subsidium> - поддержка)

определение

Предоставляются на безвозмездной и безвозвратной основе без определения конкретной цели их использования

Предоставляются бюджетам в целях финансового обеспечения расходных обязательств публично-правовым образованиям

Предоставляются бюджету в целях софинансирования необходимых расходов

Аналогия в семейном бюджете

Выдаете своему ребенку «карманные деньги»

Выдаете своему ребенку деньги и посылаете его в магазин купить продукты (по списку)

Вы «добавляете» денег для того, чтобы ваш ребенок купил себе новый телефон (а остальные он накопил сам)

ДЕФИЦИТ И ПРОФИЦИТ БЮДЖЕТА

Доходы – Расходы = Дефицит (Профицит)



Доходы



Расходы

Дефицит
(расходы больше
доходов)

При превышении расходов над доходами принимается решение об источниках покрытия дефицита (например, использовать имеющиеся накопления, взять в долг).



Доходы



Расходы

Профицит
(доходы больше
расходов)

При превышении доходов над расходами принимается решение, как их использовать (например, накапливать резервы, погашать долги).

Бюджетный процесс

Представляет собой деятельность по составлению проекта бюджета, его рассмотрению, утверждению, исполнению, составлению отчета об исполнении и его утверждению

СТАДИИ БЮДЖЕТНОГО ПРОЦЕССА

1. Разработка проекта бюджета

2. Рассмотрение проекта бюджета

3. Утверждение проекта бюджета

4. Исполнение бюджета

5. Рассмотрение и утверждение отчета об исполнении бюджета

Бюджетный год

Бюджетный период



Бюджет городского округа Фрязино Московской области – это план доходов и расходов на трёхлетний период

НАЛОГОВЫЕ ДОХОДЫ:

- Налог на доходы физических лиц
- Земельный налог
- Налог на имущество физических лиц
- Налоги на совокупный доход
- Акцизы
- Государственная пошлина

НЕНАЛОГОВЫЕ ДОХОДЫ:

- Доходы от использования муниципального имущества
- Доходы от продажи материальных и нематериальных
- Прочие доходы

Межбюджетные трансферты:

Дотации, субсидии, субвенции, иные межбюджетные трансферты (помощь из другого бюджета)



ДОХОДЫ – РАСХОДЫ =
ДЕФИЦИТ(ПРОФИЦИТ)

РАСХОДЫ на решение вопросов местного значения:

- Образование
- Культура
- Физическая культура и спорт
- Дорожная деятельность
- Транспорт
- Градостроительство и развитие территории района
- Национальная безопасность
- Управление
- Социальная политика



Нормативно-правовые акты об установлении налога на имущество физических лиц и земельного налога на территории городского округа Фрязино Московской области

Налог на имущество

-Решение Совета депутатов городского округа Фрязино от 30.10.2014 г. N306 "О принятии положения о налоге на имущество физических лиц на территории городского округа Фрязино Московской области» (в ред. решений Совета депутатов г. Фрязино МО от 28.04.2016 №79, от 22.12.2016 № 139, от 21.02.2018 №247, решений Совета депутатов городского округа Фрязино МО от 01.11.2018 № 301, от 27.10.2020 №16/2)

Земельный налог

-Решение Совета депутатов городского округа Фрязино от 27.11.2020 г. N 23/6 «Об утверждении положения о земельном налоге в городском округе Фрязино» (в ред. решений Совета депутатов г. о. Фрязино МО от 27.10.2021 № 112/25, от 25.08.2022 № 235/45)

Ставки и льготы по уплате налога на имущество физических лиц

Объекты налогообложения, кадастровая стоимость каждого из которых не превышает 300 млн. рублей:

- 0,1 % в отношении квартир, частей квартир, комнат;
- 0,3 % в отношении жилых домов, частей жилых домов;
- объектов незавершенного строительства;
- единых недвижимых комплексов, в состав которых входят хотя бы один жилой дом;
- гаражей и машино-мест;
- хозяйственных строений или сооружений, площадь каждого из которых не превышает 50 квадратных метров и которые расположены на земельных участках для ведения личного подсобного хозяйства, огородничества, садоводства или ИЖС;

Объекты налогообложения, включенные в перечень, определяемый в соответствии с пунктом 7 статьи 378.2 Налогового кодекса РФ, в отношении объектов налогообложения, предусмотренных абзацем вторым пункта 10 статьи 378.2 Налогового кодекса РФ, в 2020 году и последующие годы – 2,0%

Объекты налогообложения, кадастровая стоимость каждого из которых превышает 300 млн. рублей - 2,0%

0,5 % в отношении прочих объектов налогообложения

Льготы, установленные статьёй 407 Налогового кодекса РФ, действуют в полном объёме



Ставки по уплате земельного налога

0%	0,3%	0,6%	1,5%
Земельные участки, принадлежащие муниципальным учреждениям, органам местного самоуправления	<p>Земли не используемые в предпринимательской деятельности и приобретенные физическими лицами для ведения личного подсобного хозяйства, садовые товарищества, а также земельные участки общего назначения, предусмотренные Федеральным законом от 29.07.2017 № 217-ФЗ «О ведении гражданами садоводства и огородничества для собственных нужд и внесении изменений в отдельные законодательные акты Российской Федерации;</p> <p>Земли занятые жилищным фондом и объектами инженерной инфраструктуры жилищно-коммунального комплекса или приобретенные для жилищного строительства;</p> <p>Земли сельскохозяйственного назначения и используемых для сельхозпроизводства;</p> <p>Земли ограниченные в обороте в соответствии с законодательством РФ, предоставленные для обеспечения обороны и таможенных нужд.</p>	Земельные участки, занятые потребительскими гаражными кооперативами и подземными сараями	Прочие земельные участки



Льготы по уплате земельного налога

В соответствии с пунктом 5 статьи 391 Налогового кодекса РФ налоговая база уменьшается на величину кадастровой стоимости 600 м² площади земельного участка:

- Героям Советского Союза, РФ, полным кавалерам ордена Славы;
- Инвалидам 1 и 2 групп, инвалидам с детства, детям-инвалидам;
- Ветеранам и инвалидам ВОВ, ветеранам и инвалидам боевых действий;
- Физическим лицам, имеющим право на получение социальной поддержки в соответствии с Законодательством Российской Федерации;
- Физическим лицам, принимавшим участие в составе подразделений особого риска;
- Физическим лицам, перенесшим лучевую болезнь;
- Пенсионерам;
- Физическим лицам, имеющих трех и более несовершеннолетних детей.

Освобождены от налогообложения:

- Государственные учреждения Московской области, вид деятельности которых направлен на сопровождение процедуры оформления права собственности Московской области на объекты недвижимости, включая земельные участки;
- органы местного самоуправления городского округа Фрязино;
- муниципальные учреждения городского округа Фрязино

Исполнение основные характеристик бюджета городского округа Фрязино за 2022 год млн. руб.

	план	факт	Процент исполнения
ДОХОДЫ	3 602,8	3 552,3	98,6
РАСХОДЫ	3 575,7	3 368,2	94,2
ДЕФИЦИТ(-)/ ПРОФИЦИТ(+)	-50,2	+184,1	
Муниципальный долг	150,0	150,0	



Информация о выполнении основных показателей социально-экономического развития городского округа Фрязино за 2022 год

Показатели	Ед.	ФАКТИЧЕСКОЕ ИСПОЛНЕНИЕ			План на 2022год	Исполнение плановых назначений 2022 года (%)	Темп роста к 2021 году (%)
		2020год	2021 год	2022год			
Демографические показатели							
Численность постоянного населения (на конец года)	человек	58 942	58 543	59 622	57 956	102,9	101,8
Промышленное производство							
Объём отгруженных товаров собственного производства, выполненных работ и услуг собственными силами по промышленным видам деятельности	млн. руб. в ценах соответствующих лет	44 409,3	56 737,6	71 213,6	67 914,9	104,9	125,5
Малое и среднее предпринимательство, включая микропредприятия							
Число малых и средних предприятий, включая микропредприятия (на конец года)	единиц	848	836	826	802	103,0	98,8
Инвестиции							
Инвестиции в основной капитал за счет всех источников финансирования	млн. руб.	4 454,52	14 344,26	8 291,55	4 933,1	168,1	57,8
Труд и заработная плата							
Труд и средняя заработная плата Среднемесячная заработная плата работников по крупным и средним организациям (включая организации с численностью до 15 человек)	руб.	75 994,1	89 786,4	100 834,6	95 893,6	105,2	112,3



Динамика поступлений и структура налоговых и неналоговых доходов городского округа Фрязино Московской области в 2021-2025 годах (млн. руб.)

Показатель	Отчет за 2021 год	План на 2022 год	Отчёт за 2022 год	План на 2023 год	Плановый период (решение Совета депутатов от 19.12.2022 № 286/53 г. о. Фрязино)	
					2024 год	2025 год
Налог на доходы физических лиц	822,2	926,1	1 020,1	1 027,7	848,0	837,6
Доходы от уплаты акцизов на нефтепродукты	3,2	3,1	3,5	3,5	3,8	4,0
Налог, взимаемый в связи с применением упрощенной системы налогообложения	163,5	200,0	230,4	275,4	321,7	375,7
Налог, взимаемый в связи с применением патентной системы налогообложения	19,6	17,4	17,8	21,6	23,3	25,3
Налог, взимаемый в связи с применением специального налогового режима «Автоматизированная упрощенная система налогообложения»	0,0	0,0	0,0	0,1	0,1	0,1
Единый налог на вмененный доход	4,2	0,1	0,2	0,0	0,0	0,0
Налог на имущество физических лиц	45,5	45,1	47,8	52,0	54,6	57,3
Земельный налог	103,1	102,7	83,5	80,3	84,4	84,4
Государственная пошлина	3,5	4,3	4,3	3,9	3,9	3,9
Плата за негативное воздействие на окружающую среду	0,6	0,4	0,4	0,5	0,5	0,5



Динамика поступлений и структура налоговых и неналоговых доходов городского округа Фрязино Московской области в 2021-2025 годах (млн. руб.)

Показатель	Отчет за 2021 год	План на 2022 год	Отчёт за 2022 год	План на 2023 год	Плановый период (решение Совета депутатов от 19.12.2022 № 286/53 г.о.Фрязино)	
					2024 год	2025 год
Доходы от сдачи в аренду и прочие поступления от использования имущества	72,6	73,3	73	65,9	65,9	65,9
Доходы от реализации имущества	5,7	81,3	71,3	0,0	0,0	0,0
Доходы от оказания платных услуг и компенсации затрат государства	5,0	12,3	12,5	1,2	0,8	0,8
Штрафы, санкции, возмещение ущерба	0,8	0,8	7,3	0,8	0,8	0,8
Прочие неналоговые доходы	3,8	0,0	0,0	0,0	0,0	0,0



Объём и структура налоговых доходов городского округа Фрязино за 2022 год

Виды налоговых доходов

- налог на доходы физических лиц
- акцизы
- налог на прибыль организаций
- налог на имущество организаций
- налог на имущество физических лиц
- земельный налог
- упрощенная система налогообложения
- единый налог на вмененный доход
- единый сельскохозяйственный налог
- налог, взимаемый в связи с применением патентной системы налогообложения
- государственная пошлина

(тыс. руб.)

№	Наименование показателей	Утверждено на 2022 год	Исполнено за 2022 год	% исполнения плана
1	Налог на доходы физических лиц	926 121,4	1 020 078,5	110,2
2	Доходы от уплаты акцизов на нефтепродукты	3 075,0	3 548,5	115,4
3	Налог, взимаемый в связи с применением упрощенной системы налогообложения	200 049,0	230 390,3	115,2
4	Единый налог на вмененный доход для отдельных видов деятельности	98,0	170,8	174,2
5	Единый сельскохозяйственный налог	0,0	8,6	
6	Налог, взимаемый в связи с применением патентной системы налогообложения	17 435,0	17 800,0	102,1
7	Земельный налог	102 734,0	83 491,7	81,3
8	Налог на имущество физических лиц	45 123,0	47 792,0	105,9
9	Государственная пошлина	4 279,0	4 312,6	100,8
10	Задолженность и перерасчеты по отмененным налогам	0,0	0,2	
	Итого налоговые доходы	1 298 914,4	1 407 593,2	108,4



Объём и структура неналоговых доходов городского округа Фрязино за 2022 год

(тыс.руб.)

Виды неналоговых доходов

- доходы от использования государственного и муниципального имущества
- плата за негативное воздействие на окружающую среду
- доходы от оказания платных услуг и компенсации затрат государства
- доходы от продажи материальных и нематериальных активов
- штрафы за нарушения законодательства о налогах и сборах
- иные неналоговые доходы

№	Наименование показателей	Утверждено на 2022 год	Исполнено за 2022 год	% исполнения плана
1	Доходы от использования муниципального имущества	73 318,0	72 959,0	99,5
2	Плата за негативное воздействие на окружающую среду	438,4	438,8	100,1
3	Доходы от оказания платных услуг и компенсации затрат государства	1 2 331,0	12 544,6	101,7
4	Доходы от продажи материальных и нематериальных активов	81 337,0	71 280,2	87,6
5	Штрафы, санкции, возмещение ущерба	816,6	7 336,6	898,5
6	Прочие неналоговые доходы	0,0	0,0	
	Итого неналоговые доходы	168 241,0	164 559,2	97,8



Информация о межбюджетных трансфертах, поступивших в бюджет городского округа Фрязино в 2022 году (тыс. руб.)

№ п/п	Наименование показателей	Утверждено на 2022 год	Исполнено за 2022 год	% исполнения плана
1	Дотации	525,0	525,0	100,0
2	Субвенции	891 349,0	878 773,1	98,6
3	Субсидии	1 232 987,7	1 066 727,7	86,5
4	Иные межбюджетные трансферты	10 752,0	46 078,1	428,6
5	Прочие безвозмездные поступления	0,0	41,6	
6	Доходы бюджета от возврата организациями остатков субсидий прошлых лет	0	1 325,9	
7	Возврат остатков субсидий, субвенций и иных межбюджетных трансфертов, имеющих целевое назначение, прошлых лет	0,0	-13 334,4,0	
	итого	2 135 613,7	1 980 137,0	92,7



Расходы бюджета городского округа Фрязино Московской области за 2022 год по разделами подразделам КБК (тыс. рублей)

Наименование	Рз, Пр	План на год	Исполнено	% исполнения
1	2	3	4	5
Общегосударственные вопросы	0100	408 103,9	324 533,8	79,5
Функционирование высшего должностного лица субъекта Российской Федерации и муниципального образования	0102	2 849,2	2 807,8	98,5
Функционирование законодательных (представительных) органов государственной власти и представительных органов муниципальных образований	0103	9 392,5	8 768,0	93,4
Функционирование Правительства Российской Федерации, высших исполнительных органов государственной власти субъектов Российской Федерации, местных администраций	0104	131 961,7	130 564,5	98,9
Обеспечение деятельности финансовых, налоговых и таможенных органов и органов финансового (финансово-бюджетного) надзора	0106	22 980,8	22 793,6	99,2
Резервные фонды	0111	500,0	0,0	0,0
Другие общегосударственные вопросы	0113	240 419,7	159 599,9	66,4
Национальная оборона	0200	4 958,5	4 809,5	97,0
Мобилизационная и вневойсковая подготовка	0203	4 926,0	4 777,1	97,0
Мобилизационная подготовка экономики	0204	32,5	32,4	99,7
Национальная безопасность и правоохранительная деятельность	0300	47 161,0	45 462,9	96,4
Защита населения и территории от чрезвычайных ситуаций природного и техногенного характера, пожарная безопасность	0310	43 477,3	42 160,5	97,0
Другие вопросы в области национальной безопасности и правоохранительной деятельности	0314	3 683,7	3 302,4	89,7
Национальная экономика	0400	127 861,1	124 883,0	97,7
Сельское хозяйство и рыболовство	0405	2 147,0	2 146,7	100
Транспорт	0408	0,1	0	0
Дорожное хозяйство (дорожные фонды)	0409	96 179,3	95 756,4	99,6
Связь и информатика	0410	2 150,7	1 930,8	89,8
Другие вопросы в области национальной экономики	0412	27 384,0	25 049,1	91,5
Жилищно-коммунальное хозяйство	0500	827 194,0	782 450,9	94,6
Жилищное хозяйство	0501	2 630,2	2 629,8	100
Коммунальное хозяйство	0502	307 150,2	289 885,2	94,4
Благоустройство	0503	508 236,1	481 078,4	94,7
Другие вопросы в области жилищно-коммунального хозяйства	0505	9 177,5	8 857,5	96,5



Расходы бюджета городского округа Фрязино Московской области за 2022 год по разделам и подразделам КБК (тыс. рублей)

Наименование	Рз, Пр	План на год	Исполнено	% исполнения
1	2	3	4	5
Охрана окружающей среды	0600	1 940,7	1 435,7	74,0
Охрана объектов растительного и животного мира и среды их обитания	0603	1 940,7	1 435,7	74,0
Образование	0700	1 878 607,0	1 808 940,2	96,3
Дошкольное образование	0701	696 162,1	664 647,3	95,5
Общее образование	0702	1 002 897,6	972 656,2	97,0
Дополнительное образование детей	0703	126 394,7	122 359,5	96,8
Молодежная политика	0707	8 651,0	8 470,8	97,9
Другие вопросы в области образования	0709	44 501,6	40 806,4	91,7
Культура, кинематография	0800	106 783,6	106 203,6	99,5
Культура	0801	106 783,6	106 203,6	99,5
Социальная политика	1000	65 703,9	63 145,4	96,1
Пенсионное обеспечение	1001	7 561,1	7 548,9	99,8
Социальное обеспечение населения	1003	24 839,0	24 737,0	99,6
Охрана семьи и детства	1004	33 303,8	30 859,5	92,7
Физическая культура и спорт	1100	107 193,9	106 190,6	99,1
Физическая культура	1101	44 563,0	44 264,1	99,3
Спорт высших достижений	1103	62 630,9	61 926,5	98,9
Обслуживание государственного (муниципального) долга	1300	233,5	178,2	76,3
Обслуживание государственного (муниципального) внутреннего долга	1301	233,5	178,2	76,3
Итого:		3 575 741,1	3 368 233,8	94,2

Анализ исполнения муниципальных программ городского округа Фрязино за 2022 год (тыс. руб.)

Наименование программы	Уточнённый план	Исполнено	%
Здравоохранение	440,0	360,0	81,8
Культура	172 748,0	172 131,6	99,6
Образование	1 781 629,9	1 713 461,3	96,2
Социальная защита населения	25 142,1	24 821,9	98,7
Спорт	90 410,9	89 730,6	99,2
Развитие сельского хозяйства	2 147,0	2 146,7	100
Экология и окружающая среда	1 940,7	1 435,7	74,0
Безопасность и обеспечение безопасности жизнедеятельности населения	70 920,2	66 611,7	93,9
Жилище	36 200,8	36 179,0	99,9
Развитие инженерной инфраструктуры и энергоэффективности	303 781,4	286 711,8	94,4
Предпринимательство	22 183,0	21 809,4	98,3
Управление имуществом и муниципальными финансами	246 271,5	235 450,0	95,6

Наименование программы	Уточнённый план	Исполнено	%
Развитие институтов гражданского общества, повышение эффективности местного самоуправления и реализации молодежной политики	41 616,7	39 139,1	94,0
Развитие и функционирование дорожно-транспортного комплекса	82 790,3	82 367,4	99,5
Цифровое муниципальное образование	65 688,5	63 941,0	97,3
Архитектура и градостроительство	494,0	494,0	100
Формирование современной комфортной городской среды	520 470,8	493 434,0	94,8
Строительство объектов социальной инфраструктуры	20 138,1	19 768,6	98,2
ИТОГО по муниципальным программам:	3 485 014,0	3 349 993,7	96,1
Руководство и управление в сфере установленных функций органов местного самоуправления	16 794,2	16 028,6	95,4
Непрограммные расходы	73 932,9	2 211,5	3,0
ВСЕГО по расходам бюджета:	3 575 741,1	3 368 233,8	94,2





Информация об общественно значимых проектах, реализуемых на территории городского округа Фрязино с участием средств бюджета городского округа Фрязино за 2022 год

Реализация общественно-значимых проектов в 2022 году					
№п/п	Наименование объекта	План, тыс. рублей	Исполнено, тыс. рублей	Срок ввода объекта	Результаты реализации
1	Муниципальное общеобразовательное учреждение Лицей г. Фрязино по адресу: Московская область, г. Фрязино, пр-т Мира, д. 18б (проведение капитального ремонта)	347 643,6	325 466,6	2022 год	Ввод в эксплуатацию Лицея в сентябре 2022 после ремонта
2	Реконструкция ВЗУ №4 с установкой станции водоподготовки, г. Фрязино, Окружной проезд, дом 2, стр. 1	264 328,4	247 397,8	2022 год	Увеличение доли населения, обеспеченного доброкачественной питьевой водой из централизованных источников водоснабжения, до97%
3	Благоустройство лесопарковых зон участок Фрязинского лесопарка (Московская область, г.о . Фрязино, Московское учебно-опытное лесничество, Гребневское участковое лесничество (Щелковский ЛХУ))	146 207,2	144 707,7	2022-2023	Количество завершенных объектов благоустройства (лесопарковых зон)
4	Реализация программ формирования современной городской среды в части благоустройства общественных территорий	139 856,0	139 855,9	2022-2023	Количество благоустроенных общественных территорий



Расходы бюджета городского округа Фрязино Московской области с учётом интересов целевых групп пользователей за 2022 год (тыс. рублей)

Направление расходов	Объем расходов	Количество пользователей (физические лица)	Нормативно-правовой акт
Субсидии молодым семьям на приобретение жилого помещения (объекта индивидуального жилищного строительства)	5 650,7	3 семьи	Постановление Правительства Московской области от 25.10.2016 года № 790/39 "Об утверждении государственной программы Московской области "Жилище" на 2017-2027 годы"
Компенсация части родительской платы за присмотр и уход за детьми, осваивающими образовательные программы дошкольного образования в организациях Московской области, осуществляющих образовательную деятельность	13 672,3	1 537 человек	Постановление Правительства Московской области от 26 мая 2014 года №378/17 «Об утверждении Порядка обращения за компенсацией родительской платы за присмотр и уход за детьми, осваивающими образовательные программы дошкольного образования в организациях Московской области, осуществляющих образовательную деятельность, и порядка ее выплаты, Порядка расходования субвенций бюджетам муниципальных образований Московской области на выплату компенсации родительской платы за присмотр и уход за детьми, осваивающими образовательные программы дошкольного образования в организациях Московской области, осуществляющих образовательную деятельность»
Обеспечение предоставления жилых помещений детям-сиротам и детям, оставшимся без попечения родителей	12 325,6	3 человека	Закон Московской области от 29.12.2007 № 248/2007-ОЗ «О предоставлении полного государственного обеспечения и дополнительных гарантий по социальной поддержке детям-сиротам и детям, оставшимся без попечения родителей»



Удельный объём налоговых и неналоговых поступлений в расчёте на душу населения в сравнении с другими муниципальными образованиями Московской области в 2022 году

Источник информации: Открытый бюджет Московской области <https://budget.mosreg.ru/dokumenty/byudzhetskaya-politika/pokazateli-ispolneniya-byudzhetov-municipalnykh-obrazovaniy-moskovskoj-oblasti/#tab-id-10>

[//budget.mosreg.ru/dokumenty/byudzhetskaya-politika/pokazateli-ispolneniya-byudzhetov-municipalnykh-obrazovaniy-moskovskoj-oblasti/#tab-id-10](https://budget.mosreg.ru/dokumenty/byudzhetskaya-politika/pokazateli-ispolneniya-byudzhetov-municipalnykh-obrazovaniy-moskovskoj-oblasti/#tab-id-10)

Муниципальное образование	Доход на 1 человека за 2021 год (тыс. руб./чел.)	Численность населения на 01.01.2022 (тыс. чел.)	Доходы за 2022 год (млн.руб.)	Доход на 1 человека за 2022 год (тыс. руб./чел.)
городской округ Фрязино	24,2	58,5	1 736,7	26,7
городской округ Щёлково	31,6	191,9	6 339,2	33,0
городской округ Королёв	18,2	225,3	4 659,4	20,7
городской округ Пушкино	22,5	290,6	7 103,6	24,4



Оценка результатов реализации муниципальных программ городского округа Фрязино за 2022 год

№ п/п	Наименование муниципальной программы /показателя	Тип показателя	Единица измерения	Значение показателя		Причины невыполнения / несвоевременного выполнения / текущая стадия выполнения / предложения по выполнению
				План	Факт	
1	2	3	4	5	6	
1.	Муниципальная программа 01 «Здравоохранение»					
	2022 Диспансеризация взрослого населения Московской области (Доля взрослого населения, прошедшего диспансеризацию, от общего числа взрослого населения)	Целевой показатель	процент	25	144,7	
	2022 Количество застрахованного населения трудоспособного возраста на территории Московской области	Целевой показатель	процент	87	87	
	2022 Жилье – медикам, нуждающихся в обеспечении жильем	Целевой показатель	процент	-	-	
2.	Муниципальная программа 02 «Культура»					
	Увеличение количества библиотек, внедривших стандарты деятельности библиотеки нового формата	МП	единица	0	0	
	Обеспечение роста числа пользователей муниципальных библиотек Московской области	МП	человек	17190	17190	
	Количество посещений библиотек (на 1 жителя в год) (комплектование книжных фондов муниципальных общедоступных библиотек)	МП	посещение	2,99	2,99	
	Соотношение средней заработной платы работников учреждений культуры к среднемесячной начисленной заработной плате наемных работников в организациях, у индивидуальных предпринимателей и физических лиц (среднемесячному доходу от трудовой деятельности) в Московской области (приоритетный на 2020 год)	МП	процент	100	100	



Оценка результатов реализации муниципальных программ городского округа Фрязино за 2022 год

Доля детей, привлекаемых к участию в творческих мероприятиях сферы культуры	МП	процент	52,7	52,7	
Увеличение на 15% числа посещений организаций культуры (приоритетный на 2021 год)	МП	процент	0	0	
2022 Количество созданных (реконструированных) и капитально отремонтированных объектов организаций культуры	Целевой показатель	единица	0	0	
2022 Количество организаций культуры, получивших современное оборудование	Целевой показатель	единица	0	0	
2022 Число посещений культурных мероприятий	Целевой показатель	тысяча единиц	381,525	381,525	
Доля детей в возрасте от 5 до 18 лет, охваченных дополнительным образованием сферы культуры	МП	процент	11,5	11,5	
Доля детей в возрасте от 7 до 15 лет, обучающихся по предпрофессиональным программам в области искусств	МП	процент	8	8	
2022 Доля архивных документов, переведенных в электронно-цифровую форму, от общего количества документов, находящихся на хранении в муниципальном архиве муниципального образования	Целевой показатель	процент	7,5	7,58	
2022 Доля архивных фондов муниципального архива, внесенных в общепрофессиональную базу данных "Архивный фонд", от общего количества архивных фондов, хранящихся в муниципальном архиве	Целевой показатель	процент	100	100	
2022 Доля архивных документов, хранящихся в муниципальном архиве в нормативных условиях, обеспечивающих их постоянное (вечное) и долговременное хранение, в общем количестве документов в муниципальном архиве	Целевой показатель	процент	100	100	
2022 Доля субвенции бюджету муниципального образования Московской области на обеспечение переданных государственных полномочий по временному хранению, комплектованию, учету и использованию архивных документов, относящихся к собственности Московской области и временно хранящихся в муниципальном архиве, освоенная бюджетом муниципального образования Московской области, в общей сумме указанной субвенции	Целевой показатель	процент	99,76	99,1	
3 Муниципальная программа 03 «Образование»					
2022 Доступность дошкольного образования для детей в возрасте до 3-х лет	Целевой показатель	Процент	100	100	
2022 Созданы дополнительные места в субъектах Российской Федерации для детей в возрасте от 1,5 до 3 лет любой направленности в организациях, осуществляющих образовательную деятельность (за исключением государственных и муниципальных), и у индивидуальных предпринимателей, осуществляющих образовательную деятельность по образовательным программам дошкольного образования, в том числе адаптированным, и присмотр и уход за детьми	Целевой показатель	Место	-	25	



Оценка результатов реализации муниципальных программ городского округа Фрязино за 2022 год

Отношение численности детей в возрасте от 3 до 7 лет, получающих дошкольное образование в текущем году, к сумме численности детей в возрасте от 3 до 7 лет, получающих дошкольное образование в текущем году, и численности детей в возрасте от 3 до 7 лет, находящихся в очереди на получение в текущем году дошкольного образования.	МП	Процент	100	100	
2021 Доля детей-инвалидов в возрасте от 1,5 года до 7 лет, охваченных дошкольным образованием, в общей численности детей-инвалидов такого возраста	Целевой показатель	Процент	100	100	
2022 Количество детей в возрасте от 1,5 до 7 лет, направленных и зачисленных в течение соответствующего финансового года в Единой информационной системе «Зачисление в ДОУ» на созданные дополнительные места в организациях по присмотру и уходу за детьми, расположенных в микрорайонах с наибольшей очередностью	Целевой показатель	мест	-	-	
2022 Доступность дошкольного образования для детей в возрасте от трех до семи лет	Целевой показатель	Процент	100	100	
2022 Количество отремонтированных дошкольных образовательных организаций	Целевой показатель	Штука	1	1	
2022 Отношение средней заработной платы педагогических работников дошкольных образовательных организаций к средней заработной плате в общеобразовательных организациях в Московской области	Целевой показатель	Процент	101,1	101,46	
Число детей, получивших рекомендации по построению индивидуального учебного плана в соответствии с выбранными профессиональными компетенциями (профессиональными областями деятельности)	ФОИВ	Тысяча человек	0,370	3,121	
Доля педагогических работников, прошедших добровольную независимую оценку квалификации	ФОИВ	Процент	16	71	
2022 Доля выпускников текущего года, набравших 220 баллов и более по 3 предметам, к общему количеству выпускников текущего года, сдававших ЕГЭ по 3 и более предметам	Целевой показатель	Процент	40	-	Большинство выпускников для сдачи выбирают базовую математику, которая не учитывается в данном показателе
2022 Доля обучающихся, получающих начальное общее образование в государственных и муниципальных образовательных организациях, получающих бесплатное горячее питание, к общему количеству обучающихся, получающих начальное общее образование в государственных и муниципальных образовательных организациях	Целевой показатель	Процент	100	100	

2022 Отношение средней заработной платы педагогических работников образовательных, медицинских организаций или организаций, оказывающих социальные услуги детям-сиротам и детям, оставшимся без попечения родителей к среднемесячному доходу от трудовой деятельности	Целевой показатель	Процент	-	-	
---	--------------------	---------	---	---	--



Оценка результатов реализации муниципальных программ городского округа Фрязино за 2022 год

2022 В общеобразовательных организациях, расположенных в сельской местности и малых городах, обновлена материально-техническая база для занятий детей физической культурой и спортом, единиц (нарастающим итогом)	Целевой показатель	Единица	-	-	
2022 Доля обучающихся, получающих начальное общее образование в государственных и муниципальных образовательных организациях, получающих бесплатное горячее питание, к общему количеству обучающихся, получающих начальное общее образование в государственных и муниципальных образовательных организациях»	Целевой показатель	Процент	100	100	
2022 Количество объектов, в которых в полном объеме выполнены мероприятия по капитальному ремонту общеобразовательных организаций	Целевой показатель	Штука	2	1	Выполнен
Доля обучающихся (физических лиц) общеобразовательных организаций, которым оказана поддержка в рамках программ поддержки одаренных детей и талантливой молодежи на муниципальном уровне	МП	Процент	0,8	0,8	
Внедрена целевая модель цифровой образовательной среды в общеобразовательных организациях и профессиональных образовательных организациях во всех субъектах Российской Федерации	МП	Процент	2	3	
2022 Доля детей-инвалидов, которым созданы условия для получения качественного начального общего, основного общего, среднего общего образования, в общей численности детей-инвалидов школьного возраста, процент	Целевой показатель	Процент	100	100	
2022 Отношение средней заработной платы педагогических работников общеобразовательных организаций общего образования к среднемесячному доходу от трудовой деятельности	Целевой показатель	Процент	109,4	111,13	
2022 Доля выпускников текущего года, набравших 250 баллов и более по 3 предметам, к общему количеству выпускников текущего года, сдававших ЕГЭ по 3 и более предметам, процент	Целевой показатель	Процент	15,12	15,3	
2022 В общеобразовательных организациях, расположенных в сельской местности и малых городах, созданы и функционируют центры образования естественно-научной и технологической направленностей	Целевой показатель	Единица	-	-	
2022 Количество отремонтированных общеобразовательных организаций	Целевой показатель	Штука	-	-	
2021 Число детей, охваченных деятельностью детских технопарков "Кванториум" (мобильных технопарков "Кванториум") и других проектов, направленных на обеспечение доступности дополнительных общеобразовательных программ естественнонаучной и технической направленностей, соответствующих приоритетным направлениям технологического развития Российской Федерации (нарастающим итогом)	Целевой показатель	Тысяча человек	-	0,4	



Оценка результатов реализации муниципальных программ городского округа Фрязино за 2022 год

2021 Созданы детские технопарки "Кванториум" (нарастающим итогом)	Целевой показатель	Единица	-	-
Внедрена целевая модель цифровой образовательной среды в общеобразовательных организациях	МП	Штука	3	3
Доля детей, привлекаемых к участию в творческих мероприятиях сферы культуры	МП	Процент	11,5	11,5
Созданы центры цифрового образования детей "IT-куб"	ФОИВ	Штука		-
Количество образовательных организаций в сфере культуры (детские школы по видам искусств), оснащенных музыкальными инструментами, оборудованием, материалами	МП	единиц	-	1
2022 Доля детей-инвалидов в возрасте от 5 до 18 лет, получающих дополнительное образование, в общей численности детей-инвалидов такого возраста, процент	Целевой показатель	Процент	48	48
2020 Доля детей в возрасте от 5 до 18 лет, посещающих объединения образовательных организаций, участвующих в проекте «Наука в Подмосковье»	Целевой показатель	Процент	-	-
2022 Отношение средней заработной платы педагогических работников организаций дополнительного образования детей к средней заработной плате учителей в Московской области	Целевой показатель	Процент	100	102,79
2022 Созданы центры цифрового образования детей "IT-куб" (нарастающим итогом)	Целевой показатель	Штука	-	-
2022 Доля детей в возрасте от 5 до 18 лет, охваченных дополнительным образованием	Целевой показатель	Процент	75	83,86



Оценка результатов реализации муниципальных программ городского округа Фрязино за 2022 год

4 Муниципальная программа 04 «Социальная защита населения»					
2022 Уровень бедности	Целевой	процент	4,4	4,4	
2022 Активное долголетие	Целевой	процент	10,5	10,6	
2022 Доля доступных для инвалидов и других маломобильных групп населения приоритетных объектов социальной, транспортной, инженерной инфраструктуры в общем количестве муниципальных приоритетных объектов	Целевой	процент	79,8	80	
Доля детей-инвалидов в возрасте от 1,5 до 7 лет, охваченных дошкольным образованием, в общей численности детей-инвалидов такого возраста	ФОИВ	процент	100	100	
Доля детей-инвалидов в возрасте от 5 до 18 лет, получающих дополнительное образование, в общей численности детей-инвалидов такого возраста	ФОИВ	процент	50	50	
Доля детей-инвалидов, которым созданы условия для получения качественного начального общего, основного общего, среднего общего образования, в общей численности детей-инвалидов школьного возраста	ФОИВ	процент	100	100	
2022 Доля детей, охваченных отдыхом и оздоровлением, в общей численности детей в возрасте от 7 до 15 лет, подлежащих оздоровлению	Целевой	процент	62,0	67,3	
2022 Доля детей, находящихся в трудной жизненной ситуации, охваченных отдыхом и оздоровлением, в общей численности детей в возрасте от 7 до 15 лет, находящихся в трудной жизненной ситуации, подлежащих оздоровлению	Целевой	процент	56,0	59,0	
Число пострадавших в результате несчастных случаев со смертельным исходом, связанных с производством, в расчете на 1000 работающих (организаций, занятых в экономике муниципального образования)	МП	Промилле (0,1 процента)	0,061	0,097	
Доля СО НКО, внесенных в реестр поставщиков социальных услуг и получивших поддержку, в общем количестве СО НКО на территории муниципального образования, получивших поддержку	МП	процент	0	0	
Количество проведенных органами местного самоуправления просветительских мероприятий по вопросам деятельности СО НКО	МП	единиц	3	3	
Общее количество предоставленной органами местного самоуправления площади на льготных условиях или в безвозмездное пользование СО НКО в сфере образования	МП	Квадратный метр	30,0	30,0	
Численность граждан, принявших участие в просветительских мероприятиях по вопросам деятельности СО НКО	МП	человек	20	20	
Общее количество предоставленной органами местного самоуправления площади на льготных условиях или в безвозмездное пользование СО НКО	МП	Квадратный метр	770,6	803,4	
Общее количество предоставленной органами местного самоуправления площади на льготных условиях или в безвозмездное пользование СО НКО в сфере социальной защиты населения	МП	Квадратный метр	241,4	241,4	
2022 Количество СО НКО, которым оказана поддержка органами местного самоуправления, всего	Целевой показатель	единиц	11	11	
2022 Количество СО НКО в сфере социальной защиты населения, которым оказана поддержка органами местного самоуправления	Целевой показатель	единиц	7	8	
2022 Количество СО НКО в сфере образования, которым оказана поддержка органами местного самоуправления	Целевой показатель	единиц	1	1	
2022 Количество СО НКО в сфере физической культуры и спорта, которым оказана поддержка органами местного самоуправления	Целевой показатель	единиц	3	2	Заклучено 2 договора



Оценка результатов реализации муниципальных программ городского округа Фрязино за 2022 год

5 Муниципальная программа 05 «Спорт»					
Количество проведенных массовых, официальных физкультурных и спортивных мероприятий	МП	единиц	92	92	
Эффективность использования существующих объектов спорта (отношение фактической посещаемости к нормативной пропускной способности)	МП	процент	99,8	99,8	
Доля жителей городского округа Фрязино, выполнивших нормативы испытаний (тестов) Всероссийского комплекса «Готов к труду и обороне» (ГТО), в общей численности населения, принявшего участие в испытаниях (тестах)	МП	процент	31,2	31,2	
Доля обучающихся и студентов городского округа Фрязино, выполнивших нормативы Всероссийского физкультурно-спортивного комплекса «Готов к труду и обороне» (ГТО), в общей численности обучающихся и студентов, принявших участие в сдаче нормативов Всероссийского физкультурно-спортивного комплекса «Готов к труду и обороне» (ГТО)	МП	процент	51,2	51,3	
Доля лиц с ограниченными возможностями здоровья и инвалидов, систематически занимающихся физической культурой и спортом, в общей численности указанной категории населения, проживающих в городском округе Фрязино	МП	процент	16	16	
Уровень обеспеченности граждан спортивными сооружениями исходя из единовременной пропускной способности объектов спорта	МП	процент	104	104	
Доля обучающихся и студентов, систематически занимающихся физической культурой и спортом, в общей численности обучающихся и студентов	МП	процент	87	87	
Доля населения городского округа Фрязино, занятого в экономике, занимающегося физической культурой и спортом, в общей численности населения, занятого в экономике	МП	процент	29	29	
Доля граждан старшего возраста (женщины: 55-79 лет; мужчины: 60-79 лет), систематически занимающихся физической культурой и спортом, в общей численности граждан старшего возраста	МП	процент	22	22	
Доля жителей городского округа Фрязино, занимающихся в спортивных организациях, в общей численности детей и молодежи в возрасте 6-15 лет	МП	процент	53	53	
Доля детей и молодежи (возраст 3-29 лет), систематически занимающихся физической культурой и спортом	МП	процент	94	94	
Доля жителей городского округа Фрязино, систематически занимающихся физической культурой и спортом, в общей численности населения городского округа	МП	процент	48,5	48,5	
Доля граждан среднего возраста (женщины: 30-54 года; мужчины: 30-59 лет), систематически занимающихся физической культурой и спортом, в общей численности граждан среднего возраста	МП	процент	33,5	33,5	
2022 Доступные спортивные площадки. Доля спортивных площадок, управляемых в соответствии со стандартом их использования	Целевой показатель	процент	100	100	
2022 Доля жителей муниципального образования Московской области, систематически занимающихся физической культурой и спортом, в общей численности населения муниципального образования Московской области в возрасте 3-79 лет	Целевой показатель	процент	53,6	53,6	



Оценка результатов реализации муниципальных программ городского округа Фрязино за 2022 год

6. Муниципальная программа 06 «Развитие сельского хозяйства»					
2022 Инвестиции в основной капитал по видам экономической деятельности: Растениеводство и животноводство, охота и предоставление соответствующих услуг в этих областях, Производство пищевых продуктов, Производство напитков	Целевой показатель	миллион рублей	100	100	
2022 Площадь земель, обработанных от борщевика Сосновского	Целевой показатель	гектар	10,05	10,05	
2022 Количество отловленных собак без владельцев	Целевой показатель	единиц	156	162	
2022 Объем экспорта продукции АПК	Целевой показатель	тысяча долларов	8 703,29	8 704,00	
7. Муниципальная программа 07 «Экология и окружающая среда»					
Снижение сброса загрязняющих веществ в стоках и повышение качества очистки сточных вод	МП	процент	50	50	
Соответствие расходов на природоохранную деятельность, установленных муниципальной экологической программой, нормативу расходов на природоохранную деятельность, установленному Правительством Московской области (28,6 руб./чел.)	МП	процент	100	100	
Чистое Подмосковье Заключение и исполнение договоров на вывоз отходов в ИЖС и СНТ	МП	процент	90-100	100	
Новая культура сбора отходов (ТКО) Оснащение контейнерных площадок МКД контейнерами для раздельного сбора отходов (ТКО)	МП	процент	100	100	
Мероприятия по организации и развитию системы экологического образования, воспитания и просвещения населения городского округа Фрязино	МП	единиц	0	0	
Количество гидротехнических сооружений, занесенных в реестр объектов недвижимости в качестве бесхозных, к общему количеству выявленных бесхозных сооружений	МП	процент	0	0	
Соответствие фактической площади озелененных территорий минимально необходимой площади озелененных территорий согласно нормативам градостроительного проектирования	МП	процент	84	84	



Оценка результатов реализации муниципальных программ городского округа Фрязино за 2022 год

8	Муниципальная программа 08 «Безопасность и обеспечение безопасности жизнедеятельности населения»					
	2022 Снижение общего количества преступлений, совершенных на территории муниципального образования, не менее чем на 3 % ежегодно	Целевой показатель	количество	405	393	Тенденция на снижение, показатель исполнен
	Увеличение доли социально значимых объектов (учреждений), оборудованных в целях антитеррористической защищенности средствами безопасности	МП	процент	94,4	94,4	
	Увеличение доли от числа граждан, принимающих участие в деятельности народных дружин	МП	процент	115	115	
	Снижение доли несовершеннолетних в общем числе лиц, совершивших преступления	МП	процент	99,7	0,5	Тенденция на снижение, показатель исполнен
	Количество снесенных объектов самовольного строительства, право на снос которых в судебном порядке предоставлено администрациям муниципальных образований Московской области, являющимися взыскателями по исполнительным производствам	МП	единица	0	0	
	Количество отремонтированных зданий (помещений), занимаемых территориальными подразделениями ведомств, осуществляющих деятельность по обеспечению соблюдения законности, правопорядка и безопасности на территории Московской области	МП	единица	0	0	
	2022 Увеличение общего количества видеочкамер, введенных в эксплуатацию в систему технологического обеспечения региональной общественной безопасности и оперативного управления «Безопасный регион», не менее чем на 5 % ежегодно	Целевой показатель	единиц	852	1021	
	Рост числа лиц, состоящих на диспансерном наблюдении с диагнозом «Употребление наркотиков с вредными последствиями»	МП	Процент	106	0	Тенденция на снижение, показатель исполнен
	Снижение уровня вовлеченности населения в незаконный оборот наркотиков на 100 тыс. населения	МП	Единица	63,8	42,8	Тенденция на снижение, показатель исполнен
	Снижение уровня криминогенности наркомании на 100 тыс. человек	МП	Единица	38,8	23,8	Тенденция на снижение, показатель исполнен

2022 Доля кладбищ, соответствующих требованиям Регионального стандарта	Целевой показатель	Процент	100	100	
Инвентаризация мест захоронений	МП	Процент	100	100	
2022 Количество восстановленных (ремонт, реставрация, благоустройство) воинских захоронений	Целевой показатель	единица	0	0	



Оценка результатов реализации муниципальных программ городского округа Фрязино за 2022 год

8	Доля транспортировок умерших в морг с мест обнаружения или происшествия для производства судебно-медицинской экспертизы, произведенных в соответствии с установленными требованиями	МП	процент	100	100	
	2022 Количество установленных мемориальных знаков	Целевой показатель	единица	0	0	
	2022 Количество имен погибших при защите Отечества, нанесенных на мемориальные сооружения воинских захоронений по месту захоронения	Целевой показатель	единица	0	0	
	2022 Среднее время совместного реагирования нескольких экстренных оперативных служб на обращения населения по единому номеру «112» на территории муниципального образования Московской области	Целевой показатель	минута	45,5	20,3	Тенденция на снижение, показатель исполнен
	2022 Прирост уровня безопасности людей на водных объектах, расположенных на территории муниципального образования Московской области	Целевой показатель	процент	22	21,6	Тенденция на снижение, показатель исполнен
	2022 Степень готовности муниципального звена Московской областной системы предупреждения и ликвидации чрезвычайным ситуациям к действиям по предназначению	Целевой показатель	процент	23	42,1	
	2022 Увеличение процента покрытия, системой централизованного оповещения и информирования при чрезвычайных ситуациях или угрозе их возникновения, населения на территории муниципального образования	Целевой показатель	процент	99	99	
	2022 Повышение степени пожарной защищенности городского округа, по отношению к базовому периоду 2019 года	Целевой показатель	процент	18,5	19,3	
	2022 Темп прироста степени обеспеченности запасами материально-технических, продовольственных, медицинских и иных средств для целей гражданской обороны	Целевой показатель	процент	4	4	
	2022 Увеличение степени готовности к использованию по предназначению защитных сооружений и иных объектов ГО	Целевой показатель	процент	14	10	4% составляют объекты, не переданные в муниципальную собственность



Оценка результатов реализации муниципальных программ городского округа Фрязино за 2022 год

Муниципальная программа 09 «Жилище»					
Площадь расселенных жилых помещений в рамках реализации договора о развитии застроенной территории	МП	квадратный метр	0	0	
Количество проблемных объектов, по которым нарушены права участников долевого строительства «Проблемные стройки	МП	процент	0	0	
Обеспечение проживающих в муниципальном образовании и нуждающихся в жилых помещениях малоимущих граждан жилыми помещениями	МП	человек	21	17	Администрацией городского округа Фрязино предоставлено 3 жилых помещения. Приобретённые в соответствии с требованиями Федерального закона от 05.04.2011 № 44-ФЗ «О контрактной системе в сфере закупок товаров, работ, услуг для обеспечения государственных и муниципальных нужд» жилые помещения будут предоставлены по договорам в 2023 году.
Количество договоров о комплексном развитии территории, заключенных в зонах комплексного устойчивого развития территорий	МП	штука	0	0	
2022 Решаем проблемы дольщиков. Поиск и реализация решений по обеспечению прав пострадавших граждан – участников долевого строительства	Целевой показатель	процент	0	0	
2022 Объем ввода индивидуального жилищного строительства, построенного населением за счет собственных и (или) кредитных средств	Целевой показатель	квадратный метр	840	840	
2022 Количество семей, улучшивших жилищные условия	Целевой	семья	0	3	

	показатель				
2022 Встречи с дольщиками. Встречи с гражданами-участниками долевого строительства	Целевой показатель	процент	0	0	
2022 Количество уведомлений о соответствии (несоответствии) указанных в уведомлении о планируемом строительстве параметров объекта индивидуального жилищного строительства (далее - ИЖС) или садового дома установленным параметрам и допустимости размещения объекта ИЖС или садового дома на земельном участке, уведомление о соответствии (несоответствии) построенных или реконструируемых объектов ИЖС или садового дома	Целевой показатель	штука	6	6	



Оценка результатов реализации муниципальных программ городского округа Фрязино за 2022 год

2022 Количество граждан, расселенных из аварийного жилищного фонда		тысяча человек	-	-	
Доля молодых семей, улучшивших жилищные условия	МП	процент	100	100	
2022 Количество молодых семей, получивших свидетельство о праве на получение социальной выплаты	Целевой показатель	семья	3	3	
2021 Численность детей-сирот и детей, оставшихся без попечения родителей, лиц из числа детей-сирот и детей, оставшихся без попечения родителей, обеспеченных благоустроенными жилыми помещениями специализированного жилищного фонда по договорам найма специализированных жилых помещений за счет средств субсидии из федерального бюджета бюджету Московской области в отчетном финансовом году (нарастающим итогом)	Целевой показатель	человек	0	0	
2021 Численность детей сирот и детей, оставшихся без попечения родителей, лиц из числа детей-сирот и детей, оставшихся без попечения родителей, обеспеченных благоустроенными жилыми помещениями специализированного жилищного фонда по договорам найма специализированных жилых помещений в отчетном финансовом году	Целевой показатель	человек	2	3	
2021 Доля детей-сирот и детей, оставшихся без попечения родителей, лиц из числа детей-сирот и детей, оставшихся без попечения родителей, состоящих на учете на получение жилого помещения, включая лиц в возрасте от 23 лет и старше, обеспеченных жилыми помещениями за отчетный год, в общей численности детей-сирот и детей, оставшихся без попечения родителей, лиц из числа детей-сирот и детей, оставшихся без попечения родителей, включенных в список детей-сирот и детей, оставшихся без попечения родителей, лиц из их числа, которые подлежат обеспечению жилыми помещениями, в отчетном году	Целевой показатель	процент	100	100	
2020 Количество участников подпрограммы, получивших финансовую помощь, предоставляемую для погашения основной части долга по ипотечному жилищному кредиту (I этап)	Целевой показатель	человек	0	0	
Количество свидетельств о праве на получение жилищной субсидии на приобретение жилого помещения или строительство индивидуального жилого дома, выданных многодетным семьям»	МП	штука	1	1	
Количество инвалидов и ветеранов боевых действий, членов семей погибших (умерших) инвалидов и ветеранов боевых действий, получивших государственную поддержку по обеспечению жилыми помещениями за счет средств федерального бюджета	МП	человек	0	0	
Количество ветеранов и инвалидов Великой Отечественной войны, членов семей погибших (умерших) инвалидов и участников Великой Отечественной войны, получивших государственную поддержку по обеспечению жилыми помещениями за счет средств федерального бюджета	МП	человек	0	0	
Количество инвалидов и семей, имеющих детей-инвалидов, получивших государственную поддержку по обеспечению жилыми помещениями за счет средств федерального бюджета	МП	человек	1	1	



Оценка результатов реализации муниципальных программ городского округа Фрязино за 2022 год

10	Муниципальная программа 10 «Развитие инженерной инфраструктуры и энергоэффективности»					
	2022 Количество созданных и восстановленных ВЗУ, ВНС и станций водоподготовки	Целевой показатель	Единица	1	1	
	2020 Количество созданных и восстановленных ВЗУ, ВНС и станций водоподготовки	Целевой показатель	Единица	1	1	
	2022 Доля актуальных схем теплоснабжения, водоснабжения и водоотведения, программ комплексного развития систем коммунальной инфраструктуры	Целевой показатель	Процент	100	100	
	2022 Количество созданных и восстановленных объектов социальной и инженерной инфраструктуры на территории военных городков Московской области	Целевой показатель	Единица	0	0	
	2022 Количество созданных и восстановленных объектов коммунальной инфраструктуры	Целевой показатель	Единица	0	0	
	2022 Бережливый учет - оснащенность многоквартирных домов общедомовыми приборами учета	Целевой показатель	Процент	100	100	
	2022 Доля многоквартирных домов с присвоенными классами энергоэффективности.	Целевой показатель	Процент	100	100	
	2022 Доля зданий, строений, сооружений муниципальной собственности, соответствующих нормальному уровню энергетической эффективности и выше (А, В, С, D).	Целевой показатель	Процент	42	42	
	2022 Доля зданий, строений, сооружений органов местного самоуправления и муниципальных учреждений, оснащенных приборами учета потребляемых энергетических ресурсов.	Целевой показатель	Процент	100	100	
	Осуществление переданных органам местного самоуправления полномочий по региональному государственному жилищному контролю (надзору) за соблюдением гражданами требований правил пользования газом	МП	Процент	100	0	Обращений от граждан, обращений специализированных организаций, требований прокуратуры не поступало



Оценка результатов реализации муниципальных программ городского округа Фрязино за 2022 год

11	Муниципальная программа 11 «Предпринимательство»					
	2022 Объем инвестиций, привлеченных в основной капитал (без учета бюджетных инвестиций), на душу населения	Целевой показатель	Тысяча рублей	34,16	78,39	
	2022 Количество созданных рабочих мест	Целевой показатель	Единица	519	817	
	2022 Темп роста (индекс роста) физического объема инвестиций в основной капитал, за исключением инвестиций инфраструктурных монополий (федеральные проекты) и бюджетных ассигнований федерального бюджета	Целевой показатель	Процент	36,7	84,18	
	2022 Увеличение среднемесячной заработной платы работников организаций, не относящихся к субъектам малого предпринимательства	Целевой показатель	Процент	104,5	111,8	
	2022 Доля обоснованных, частично обоснованных жалоб	Целевой показатель	Процент	3,6	2,11	Доля жалоб меньше запланированного значения
	2022 Доля несостоявшихся закупок от общего количества конкурентных закупок	Целевой показатель	Процент	35	2,9	
	2022 Доля общей экономии денежных средств по результатам определения поставщиков (подрядчиков, исполнителей)	Целевой показатель	Процент	8	6,93	Рост цен на товары повлек снижение экономии на торгах
	2022 Доля закупок среди субъектов малого предпринимательства, социально ориентированных некоммерческих организаций	Целевой показатель	Процент	40	81,48	
	2022 Доля общей экономии денежных средств по результатам осуществления конкурентных закупок	Целевой показатель	Процент	7	6,9	
	2022 Доля стоимости контрактов, заключенных с единственным поставщиком по несостоявшимся закупкам	Целевой показатель	Процент	41	19,2	Выполнен
	2022 Среднее количество участников состоявшихся закупок	Целевой показатель	Процент	4,3	5,4	
	2022 Количество реализованных требований Стандарта развития конкуренции в муниципальном образовании Московской области	Целевой показатель	Процент	5	5	
	2022 Доля среднесписочной численности работников (без внешних совместителей) малых и средних предприятий в среднесписочной численности работников (без внешних совместителей) всех предприятий и организаций	Целевой показатель	Единица	26,58	27,32	
	2022 Число субъектов малого и среднего предпринимательства в расчете на 10 тыс. человек населения	Целевой показатель	Процент	428,4	427,25	
	2022 Малый бизнес большого региона. Прирост количества субъектов малого и среднего предпринимательства на 10 тыс. населения	Целевой показатель	Процент	0,33	-0,83	Произошло сокращение в условиях неблагоприятной экономической ситуации, не смотря на мероприятия по поддержке МСП

2022 Количество вновь созданных субъектов малого и среднего бизнеса	Целевой показатель	единиц	358	380	
2022 Количество самозанятых граждан, зафиксировавших свой статус, с учетом введения налогового режима для самозанятых, нарастающим итогом	Целевой показатель	Единица	2530	2718	
2022 Обеспеченность населения площадью торговых объектов	Целевой показатель	Кв.м на 1000 жителей	677,0	680,5	
2022 Прирост площадей торговых объектов	Целевой показатель	Тыс. кв.м	0,2	0,2	
2022 Прирост посадочных мест на объектах общественного питания	Целевой показатель	Посадочное место	25	25	
2022 Прирост рабочих мест на объектах бытового обслуживания	Целевой показатель	место	5	7	
2022 Доля ОДС, соответствующих требованиям, нормам и стандартам действующего законодательства, от общего количества ОДС	Целевой показатель	процент	95	95	
2022 Доля обращений по вопросу защиты прав потребителей от общего количества поступивших обращений	Целевой показатель	процент	22	20	Доля обращений уменьшилась. Показатель выполнен.



Оценка результатов реализации муниципальных программ городского округа Фрязино за 2022 год

12	Муниципальная программа 12 «Управление имуществом и муниципальными финансами»					
	2022 Эффективность работы по взысканию задолженности по арендной плате за муниципальное имущество и землю	Целевой показатель	Процент	100	50,8	Выполнен на 50,8%. Постоянно ведутся мероприятия по взысканию задолженности по арендной плате имущества и земли
	2022 Поступления доходов в бюджет муниципального образования от распоряжения муниципальным имуществом и землей	Целевой показатель	Процент	100	86,7	Выполнен на 86,7%. Постоянно ведутся мероприятия по увеличению поступлений доходов от распоряжения муниципальным имуществом и землей
	2022 Предоставление земельных участков многодетным семьям	Целевой показатель	Процент	100	45,3	Предоставление земельных участков с начала действия закона от 01.06.2011 № 73/2011-ОЗ составляет 45,3%
	2022 Эффективность работы по взысканию задолженности по арендной плате за земельные участки, государственная собственность на которые не разграничена	Целевой показатель	Процент	100	100	
	2022 Поступления доходов в бюджет муниципального образования от распоряжения земельными участками, государственная собственность на которые не разграничена	Целевой показатель	Процент	100	99,72	
	2022 Проверка использования земель	Целевой показатель	Процент	100	100	
	2022 Исключение незаконных решений по земле	Целевой показатель	Штука	0	12	
	2022 Доля объектов недвижимого имущества, поставленных на ГКУ по результатам МЗК	Целевой показатель	Процент	50	100	
	2022 Прирост земельного налога	Целевой показатель	Процент	100	100	

2022 Доля проведенных аукционов на право заключения договоров аренды земельных участков для субъектов малого и среднего предпринимательства к общему количеству таких торгов	Целевой показатель	Процент	20	0	Аукционы не проводились
Доля муниципальных служащих, прошедших обучение по программам профессиональной переподготовки и повышения квалификации в соответствии с планом - заказом, от общего числа муниципальных служащих	МП	Процент	0	0	
Исполнение бюджета городского округа Фрязино по налоговым и неналоговым доходам к первоначально утвержденному уровню	МП	Процент	≥ 100	109	
Отношение дефицита бюджета городского округа Фрязино к доходам бюджета городского округа Фрязино без учета безвозмездных поступлений и (или) поступлений налоговых доходов по дополнительным нормативам отчислений	МП	Процент	≤ 10	≤ 10	
Отсутствие просроченной кредиторской задолженности по оплате труда (включая начисления на оплату труда) муниципальных учреждений в общем объеме расходов городского округа Фрязино на оплату труда (включая начисления на оплату труда)	МП	да/нет	да	да	
Удельный вес расходов бюджета городского округа Фрязино, формируемых программно-целевым методом в общем объеме расходов бюджета городского округа Фрязино	МП	Процент	≥ 90	96,7	
Отношение объема муниципального долга к годовому объему доходов бюджета городского округа Фрязино без учета безвозмездных поступлений и (или) поступлений налоговых доходов по дополнительным нормативам отчислений	МП	Процент	≤ 50	14,3	



Оценка результатов реализации муниципальных программ городского округа Фрязино за 2022 год

13	Муниципальная программа 13 «Развитие институтов гражданского общества, повышение эффективности местного самоуправления и реализации молодежной политики»					
	2022 Информирование населения в средствах массовой информации	Целевой показатель	процент	210,79	210,79	
	2022 Уровень информированности населения в социальных сетях	Целевой показатель	балл	4	4	
	2022 Наличие задолженности в муниципальный бюджет по платежам за установку и эксплуатацию рекламных конструкций (Вместо показателя "Снижение неналоговой задолженности в консолидированный бюджет Московской области (в части задолженности по платежам за установку и эксплуатацию рекламных конструкций")	Целевой показатель	процент	0	0	
	2022 Наличие незаконных рекламных конструкций, установленных на территории муниципального образования	Целевой показатель	процент	0	0	
	2022 Доля молодежи, задействованной в мероприятиях по вовлечению в творческую деятельность	Целевой показатель	процент	39	39	
	2022 Общая численность граждан Российской Федерации, вовлеченных центрами (сообществами, объединениями) поддержки добровольчества (волонтерства) на базе образовательных организаций, некоммерческих организаций, государственных и муниципальных учреждений, в добровольческую (волонтерскую) деятельность	Целевой показатель		11095	11095	
14	Муниципальная программа 14 «Развитие и функционирование дорожно-транспортного комплекса»					
	2022 Соблюдение расписания на автобусных маршрутах	Целевой показатель	Процент	75	90,98	
	2020 Доля поездок, оплаченных посредством безналичных расчетов, в общем количестве оплаченных пассажирами поездок на конец года	Целевой показатель	Процент	90	90	
	2020 Создание парковочного пространства на улично-дорожной сети (оценивается на конец года)	Целевой показатель	Количество машиномест	50	50	
	2022 Количество погибших в дорожно-транспортных происшествиях	Целевой показатель	человек на 100 тыс. населения	0	0	
	2022 Объёмы ввода в эксплуатацию после строительства и реконструкции автомобильных дорог общего пользования местного значения	Целевой показатель	Километр на погонный метр	0	0	
	2022 Ремонт (капитальный ремонт) сети автомобильных дорог общего пользования местного значения	Целевой показатель	Километров на тысячу квадратных метров	1,5/15,000	2,917/26,0898	



Оценка результатов реализации муниципальных программ городского округа Фрязино за 2022 год

15	Муниципальная программа 15 «Цифровое муниципальное образование»					
	2022 Доля граждан, имеющих доступ к получению государственных и муниципальных услуг по принципу «одного окна» по месту пребывания, в том числе в МФЦ	Целевой показатель	Процент	100	100	
	2022 Уровень удовлетворенности граждан качеством предоставления государственных и муниципальных услуг	Целевой показатель	Процент	98,6	98,9	
	2022 Среднее время ожидания в очереди для получения государственных (муниципальных) услуг	Целевой показатель	Минута	3,1	2,3	Среднее время ожидания меньше запланированного. Показатель выполнен
	2021 Доля заявителей МФЦ, ожидающих в очереди более 11 минут	Целевой показатель	Процент	0	0	
	2021 Выполнение требований комфортности и доступности МФЦ	Целевой показатель	Процент	100	100	
	2022 Ответ вовремя – Доля жалоб, поступивших на портал «Добродел», по которым нарушен срок подготовки ответа	Целевой показатель	Процент	5	0,3	Доля жалоб меньше запланированного значения
	2022 Доля муниципальных учреждений культуры, обеспеченных доступом в информационно-телекоммуникационную сеть Интернет на скорости: для учреждений культуры, расположенных в городских населенных пунктах, – не менее 50 Мбит/с; для учреждений культуры, расположенных в сельских населенных пунктах, – не менее 10 Мбит/с	Целевой показатель	Процент	100	100	
	2022 Доля работников ОМСУ муниципального образования Московской области, обеспеченных средствами электронной подписи в соответствии с установленными требованиями	Целевой показатель	Процент	100	100	
	2022 Увеличение доли защищенных по требованиям безопасности информации информационных систем, используемых ОМСУ муниципального образования Московской области, в соответствии с категорией обрабатываемой информации, а также персональных компьютеров, используемых на рабочих местах работников, обеспеченных антивирусным программным обеспечением с регулярным обновлением соответствующих баз	Целевой показатель	Процент	100	100	
	2022 Доля рабочих мест, обеспеченных необходимым компьютерным оборудованием и услугами связи в соответствии	Целевой показатель	Процент	100	100	

с требованиями нормативных правовых актов Московской области					
2022 Доля муниципальных (государственных) услуг, предоставленных без нарушения регламентного срока при оказании услуг в электронном виде на региональном портале государственных услуг	Целевой показатель	Процент	98	99,8	



Оценка результатов реализации муниципальных программ городского округа Фрязино за 2022 год

2022 Стоимостная доля закупаемого и (или) арендуемого ОМСУ муниципального образования Московской области отечественного программного обеспечения	Целевой показатель	Процент	75	100	
2022 Доля обращений за получением муниципальных (государственных) услуг в электронном виде с использованием РПГУ без необходимости личного посещения органов местного самоуправления и МФЦ от общего количества таких услуг	Целевой показатель	Процент	95,5	99,8	
2022 Доля помещений аппаратных, приведенных в соответствие со стандартом «Цифровая школа» в части ИТ-инфраструктуры государственных и муниципальных общеобразовательных организаций, реализующих программы общего образования, для обеспечения в помещениях безопасного доступа к государственным, муниципальным и иным информационным системам, информационно-телекоммуникационной сети «Интернет» и обеспечения базовой безопасности образовательного процесса	Целевой показатель	Процент	100	100	
2022 Отложенные решения – Доля отложенных решений от числа ответов, предоставленных на портале «Добродел» (два и более раз)	Целевой показатель	Процент	5	0	
2022 Доля многоквартирных домов, имеющих возможность пользоваться услугами проводного и мобильного доступа в информационно-телекоммуникационную сеть Интернет на скорости не менее 1 Мбит/с, предоставляемыми не менее чем 2 операторами связи	Целевой показатель	Процент	87,2	100	
2022 Повторные обращения – Доля обращений, поступивших на портал «Добродел», по которым поступили повторные обращения	Целевой показатель	Процент	30	0	
2022 Доля электронного юридически значимого документооборота в органах местного самоуправления и подведомственных им учреждениях в Московской области	Целевой показатель	Процент	100	99,8	
2022 Образовательные организации оснащены (обновили) компьютерным, мультимедийным, презентационным оборудованием и программным обеспечением в рамках эксперимента по модернизации начального общего, основного общего и среднего общего образования	Целевой показатель	Процент	42,86	42,86	
2022 Образовательные организации обеспечены материально-технической базой для внедрения цифровой образовательной среды	Целевой показатель	единиц	2	2	
2022 Доля многоквартирных домов, имеющих возможность пользоваться услугами проводного и мобильного доступа в информационно-телекоммуникационную сеть Интернет на скорости не менее 1 Мбит/с, предоставляемыми не менее чем 2 операторами связи	Целевой показатель	Процент	75	100	



Оценка результатов реализации муниципальных программ городского округа Фрязино за 2022 год

16	Муниципальная программа 16 «Архитектура и градостроительства»					
	Наличие утвержденного в актуальной версии генерального плана городского округа Фрязино (внесение изменений в генеральный план городского округа Фрязино)	МП	да/нет	да	да	
	Наличие утвержденных нормативов градостроительного проектирования городского округа Фрязино (внесение изменений в нормативы градостроительного проектирования городского округа Фрязино)	МП	да/нет	да	да	
	Наличие утвержденной карты планируемого размещения объектов местного значения городского округа Фрязино	МП	да/нет	нет	нет	
	Наличие утвержденных в актуальной версии Правил землепользования и застройки городского округа Фрязино (внесение изменений в Правила землепользования и застройки городского округа Фрязино)	МП	да/нет	да	да	
	Наличие правовых актов по осуществлению отдельных государственных полномочий в части присвоения адресов объектам адресации, изменения и аннулирования адресов, присвоения наименований элементам улично-дорожной сети (за исключением автомобильных дорог федерального значения, автомобильных дорог регионального или межмуниципального значения, местного значения муниципального района), наименований элементам планировочной структуры, изменения, аннулирования таких наименований, согласования переустройства и перепланировки помещений в многоквартирном доме	МП	единиц	0	0	
	Обеспечение Администрацией городского округа Фрязино выполнения отдельных государственных полномочий в сфере архитектуры и градостроительства	МП	да/нет		да	
	2022 Количество ликвидированных самовольных, недостроенных и аварийных объектов на территории муниципального образования Московской области	Целевой показатель	единиц	0	2	



Оценка результатов реализации муниципальных программ городского округа Фрязино за 2022 год

17	Муниципальная программа 17 «Формирование современной комфортной городской среды»					
2022	Количество благоустроенных общественных территорий, реализованных без привлечения средств федерального бюджета и бюджета Московской области	Целевой показатель	Единица	1	1	
2022	Количество установленных детских игровых площадок	Целевой показатель	Единица	1	1	
2022	Количество благоустроенных дворовых территорий	Целевой показатель	Единица	4	4	
2022	Доля граждан, принявших участие в решении вопросов развития городской среды, от общего количества граждан в возрасте от 14 лет, проживающих в муниципальных образованиях, на территории которых реализуются проекты по созданию комфортной городской среды	Целевой показатель	Процент	20	20	
2020	Соответствие нормативу обеспеченности парками культуры и отдыха	Целевой показатель	Процент	100	100	
2022	Количество объектов систем наружного освещения, в отношении которых реализованы мероприятия по устройству	Целевой показатель	Единица	1	1	
2022	Количество объектов, в отношении которых реализованы мероприятия по устройству архитектурно-художественного освещения	Целевой показатель	Единица	0	0	
2022	Соответствие нормативу обеспеченности парками культуры и отдыха	Целевой показатель	Процент	100	100	
2022	Увеличение числа посетителей парков культуры и отдыха	Целевой показатель	Процент	35	35	
2022	Площадь устраненных дефектов асфальтового покрытия дворовых территорий, в том числе проездов на дворовые территории, в том числе внутриквартальных проездов, в рамках проведения ямочного ремонта	Целевой показатель	Квадратный метр	674	674	
2022	Замена детских игровых площадок	Целевой показатель	единиц	8	8	
2022	Количество благоустроенных с привлечением субсидии пешеходных коммуникаций с твердым (асфальтовым) покрытием	Целевой показатель	Штука	26	9	Отсутствие технической возможности
2022	Количество благоустроенных лесопарковых зон	Целевой показатель	единиц	1	1	
2022	Количество территорий вдоль водных объектов общего пользования, в отношении которых реализованы мероприятия по благоустройству пляжей	Целевой показатель	единиц	1	2	
2022	Количество благоустроенных общественных территорий	Целевой показатель	единиц	1	1	
2022	Реализованы проекты победителей Всероссийского конкурса лучших проектов создания комфортной городской среды в малых городах и исторических поселениях	Целевой показатель	единиц	0	0	
2022	Количество парков культуры и отдыха на территории Московской области, в	Целевой	единиц	0	0	



Оценка результатов реализации муниципальных программ городского округа Фрязино за 2022 год

	2022 Соответствие внешнего вида ограждений региональным требованиям	Целевой показатель	балл	10	10	
	2022 Количество замененных неэнергоэффективных светильников наружного освещения	Целевой показатель	Штука	1102	80	Отсутствие технической возможности
	2022 Содержание территорий общего пользования	Целевой показатель	единиц	104	104	
	2022 Замена детских игровых площадок (МБУ/МАУ)	Целевой показатель	единиц	0	0	
	2022 Количество отремонтированных подъездов в МКД	Целевой показатель	единиц	5	5	
	2022 Количество МКД, в которых проведен капитальный ремонт в рамках региональной программы	Целевой показатель	единиц	7	7	
	Создание условий для реализации полномочий органов местного самоуправления	МП	Процент	8	8	
18	Муниципальная программа 18 «Строительство объектов социальной инфраструктуры»					
	2022 Количество введенных в эксплуатацию объектов дошкольного образования за счет бюджетных средств	Целевой показатель	единиц	0	0	
	2022 Количество введенных в эксплуатацию объектов общего образования за счет бюджетных средств	Целевой показатель	единиц	0	0	

«Бюджет для граждан»
Подготовлен Финансовым управлением
Администрации городского округа Фрязино

Адрес: ул. Октябрьская, д. 7, г. Фрязино, Московская область, 141195

Телефон: 8 (496) 255-73-80.

Эл. почта: fryazino-finupr@mail.ru.

График работы: понедельник—четверг с 9:00 до 18:15, пятница — с 9:00 до 17:00,
обед — с 13:00 до 14:00.

Начальник Финансового управления Администрации городского округа Фрязино —
Рева Ольга Валерьевна

Личный прием граждан осуществляется согласно графику работы
Финансового управления по предварительной записи